



Report morbillo 2024

24/07/2024



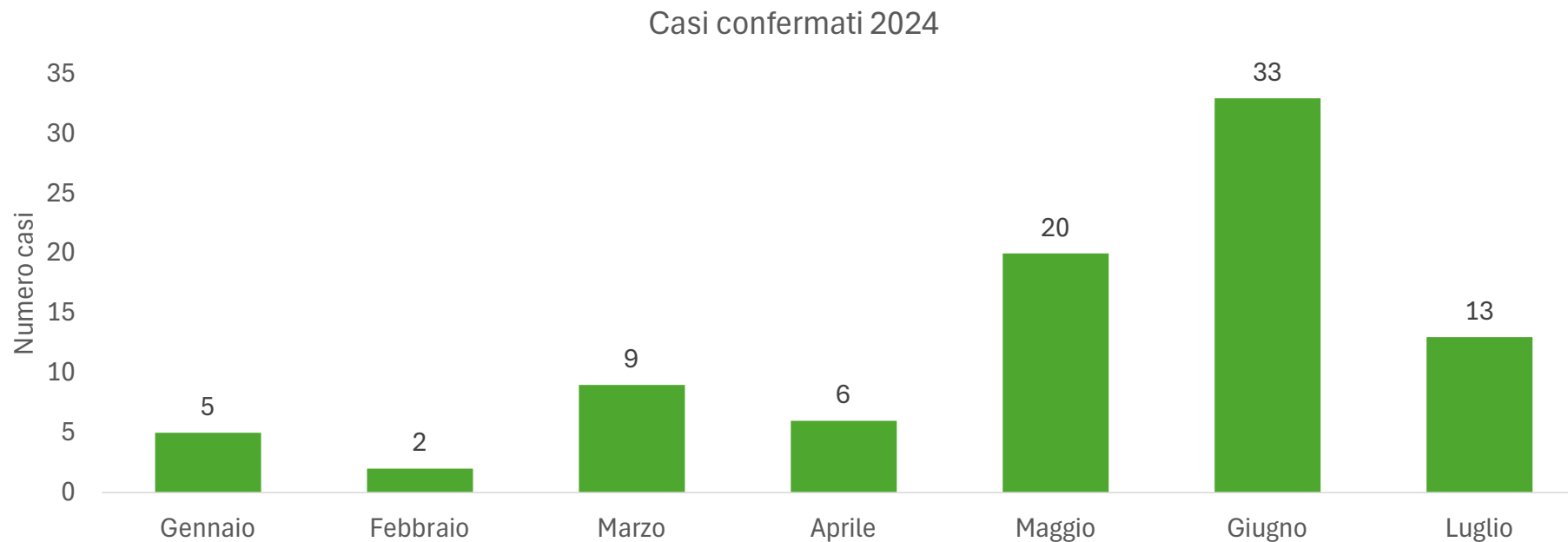
Regione
Lombardia

Report morbillo 2024

Casi confermati di morbillo in Lombardia nel 2024, per mese di inizio sintomi.

Casi totali: 88

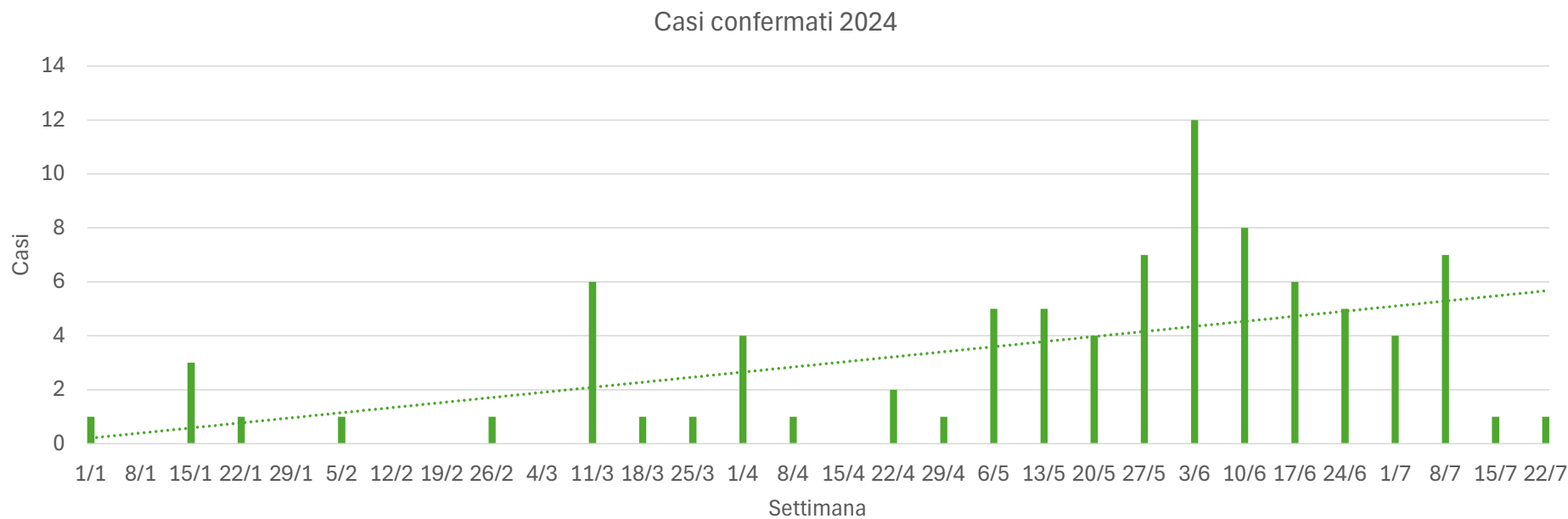
Dati estratti da Sorveglianza Morbillo ISS (aggiornati al 24/07/2024)



24/07/2024

Report morbillo 2024

Casi confermati di morbillo in Lombardia nel 2024, per settimana di inizio sintomi.
Dati estratti da Sorveglianza Morbillo ISS (aggiornati al 24/07/2024)



24/07/2024

Report morbillo 2024

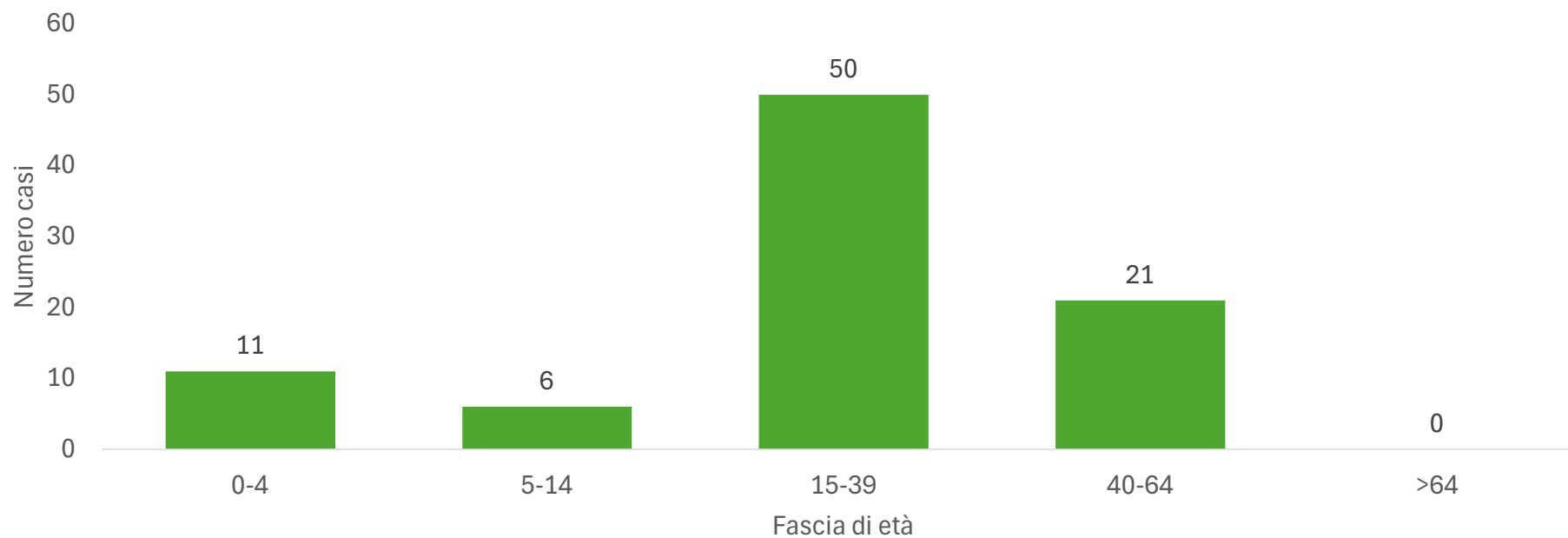
Casi confermati di morbillo in Lombardia, per ATS di presa in carico e mese di inizio sintomi.
Dati estratti da Sorveglianza Morbillo ISS (aggiornati al 24/07/2024)

ATS	Gennaio	Febbraio	Marzo	Aprile	Maggio	Giugno	Luglio	TOTALE
Bergamo	0	0	3	0	0	3	2	8
Brescia	0	1	3	0	0	2	0	6
Brianza	0	0	0	1	0	3	0	4
Insubria	0	0	0	0	2	0	0	2
Milano	5	1	3	5	17	21	11	63
Montagna	0	0	0	0	1	0	0	1
Pavia	0	0	0	0	0	3	0	3
Val Padana	0	0	0	0	0	1	0	1
LOMBARDIA	5	2	9	6	20	33	13	88

24/07/2024

Report morbillo 2024

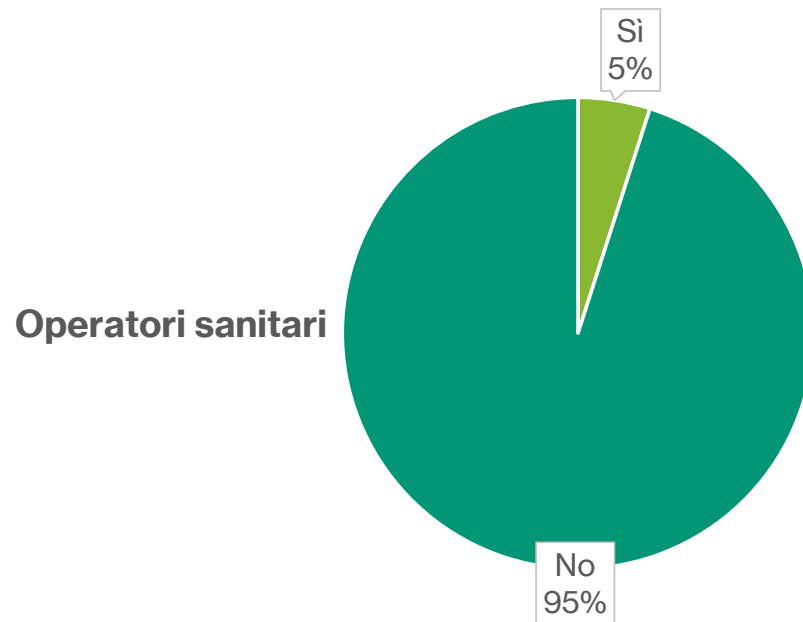
Casi confermati di morbillo in Lombardia nel 2024, per fascia di età.
Dati estratti da Sorveglianza Morbillo ISS (aggiornati al 24/07/2024)



24/07/2024

Report morbillo 2024

Operatori sanitari tra i casi confermati di morbillo in Lombardia nel 2024.
Dati estratti da Sorveglianza Morbillo ISS (aggiornati al 24/07/2024)



24/07/2024